
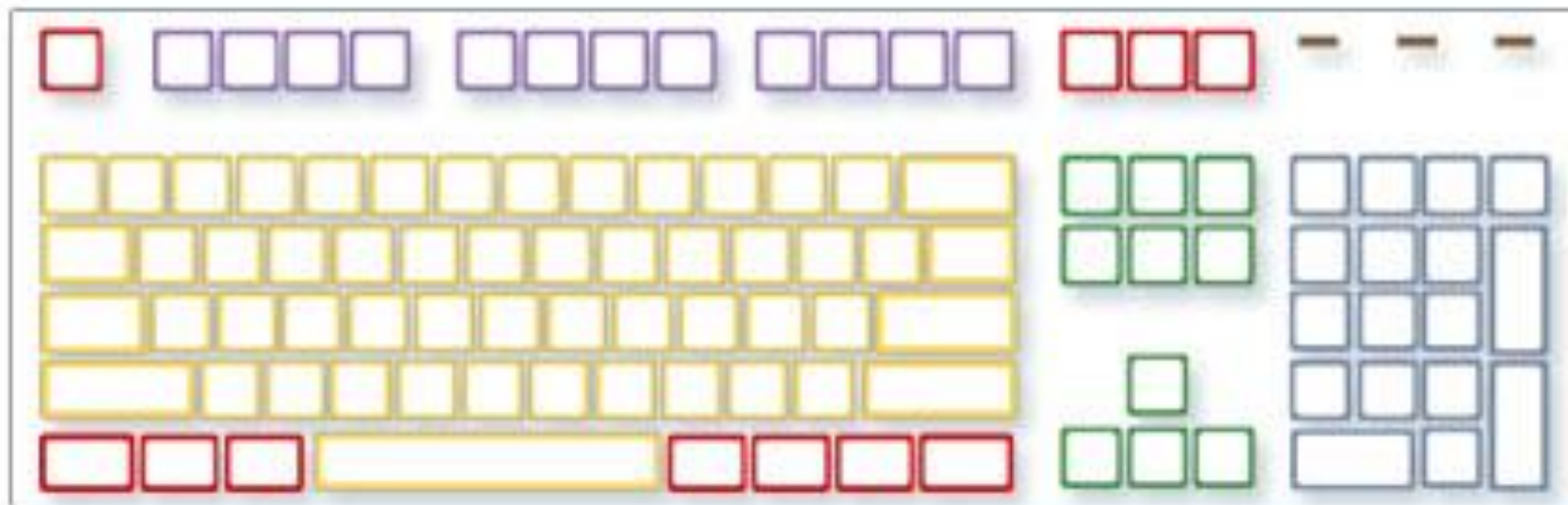


TASTATURA (Keyboard)



Dijelovi tastature



● Kontrolne tipke

● Funkcijske tipke

● Alfaniumeričke tipke

● Navigacijske tipke

● Numerička tipkovnica

● Obavijesne žaruljice

Funkcije tipki

- a) Caps Lock
(SVA SLOVA VELIKA)



- b) SHIFT




pojedinačno pisanje velikog slova ili gornji znak na tasteru, npr. za pisanje znakova : ; ?) (= ,,

- c) Backspace (brisanje znakova lijevo od kursora)



- d) Delete (brisanje znakova desno od kursora)



- e) Enter (prelazak u novi red)



Pravila pisanja

- Između riječi se piše jedan razmak
- Poslije tačke, zareza ili drugih znakova interpunkcije se piše razmak

Npr.

Amir, Alma i Dino su dobri prijatelji. Druže se još od prvog razreda.

- Uvijek pazi na pravopis

Vježba pisanja

- Pokrenite MS Word
- Napišite naslov – Vježba pisanja
- Prepiši tekst pravilno (pazi na pravopis)

amir ima 10 godina živi u hadžićima ide u oš “6. mart” najviše voli bosanski jezik i geografiju često ide kod svog rođaka senada koji živi u pazariću senad ima psa maxa. amir voli da se igra sa maxom.

- ZADACI:
- $5+6=$
- $(15+322)-245=$